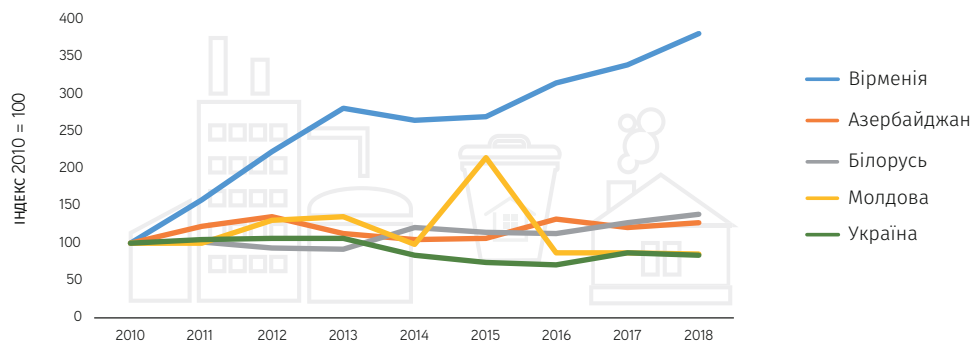


## Міжнародне порівняння

### Кількість утворених відходів



Примітки: Вірменія - загальний обсяг відходів, включаючи видобуток (наприклад, 99,2% у загальному обсязі утворення відходів у 2018 році). Азербайджан - відходи виробництва та споживання. Білорусь - промислові відходи. Молдова - відходи на підприємствах; дані, що виключають інформацію з лівої частини річки Дністер та муніципалітету Бендер. Україна - відходи від господарської діяльності та домогосподарств; дані за 2010 - 2013 роки не включають тимчасово окуповану територію Автономної Республіки Крим, місто Севастополь, а за 2014 - 2018 рр. дані також не включають частину тимчасово окупованих районів у Донецькій та Луганській областях. Грузія - даних немає.  
Джерело: ARMSTATBANK, AZSTAT, BELSTAT, MOLSTAT, UKRSTAT

## Список відповідних веб-сайтів

- Національна стратегія поводження з відходами в Україні до 2030 року: <https://zakon.rada.gov.ua/laws/show/820-2017-%D1%80>
- Стратегія національної екологічної політики України до 2020 року: <https://menr.gov.ua/uk/content/misiya-ta-strategiya.html>
- Порядок денний до 2030 року для сталого розвитку: <http://sdg.org.ua/uk/about-sdgs/response-consumption-and-production#national-tasks>
- Цілі сталого розвитку - Україна: [http://sdg.org.ua/images/SDGs\\_NationalReportEN\\_Web.pdf](http://sdg.org.ua/images/SDGs_NationalReportEN_Web.pdf)
- Національний план імплементації Стокгольмської конвенції про стійкі органічні забруднення: <http://chm.pops.int/Portals/0/download.aspx?d=UNEP-POPS-NIP-Ukraine-1.English.pdf>
- Веб-сторінка ENI SEIS: <https://eni-seis.eionet.europa.eu/east/countries/ukraine>

## Список відповідних контактів та логотипів



Міністерство захисту довкілля та природних ресурсів України  
вул. Митрополита Василя Липківського, 35,  
Київ, 03035  
(044) 206-31-39, (044) 594-65-45  
gr\_priem@menr.gov.ua



Державна служби статистики України  
Вул. Ш. Руставелі, 3, Київ, 01601  
Телефон: (044) 287-24-33  
Факс: (044) 235-37-39  
office@ukrstat.gov.ua

European Environment Agency



SLOVENSKÁ AGENTÚRA  
ŽIVOTNÉHO PROSTREDIA  
SLOVAK ENVIRONMENT  
AGENCY

photo: RoNeDyri/iStockphoto.com

# Поводження з відходами та Україна



## Стан та тенденції в окремих сферах поводження з відходами в Україні

У 2018 році підприємствами та домогосподарствами було вироблено 352,3 млн. тонн відходів, що на 16,6% менше порівняно з 2010 р. Із загального обсягу відходи від підприємницької діяльності склали 98,4%, а відходи від домогосподарств - 1,6%.



Утворення небезпечних відходів зменшується в період з 2010 по 2018 рік. У 2018 році було утворено 627,4 тис. тонн небезпечних відходів та їх частка в загальній кількості відходів становила 0,2%.



У 2018 році домогосподарства утворили 131,1 кг відходів на душу населення. Порівняно з 2010 роком це було на 7,6 кг менше.



У 2018 році найпоширенішою формою видалення відходів було їх видалення у спеціально відведені місця. 169 523,8 тис. тонн від загальної кількості утворених відходів було видалено таким чином.



## Структура політики щодо управління відходами

### Міжнародний рівень

Конвенція про контроль над транскордонним переміщенням небезпечних відходів та їх захоронення (Базель, 1989 р.)

Конвенція про стійкі органічні забруднювачі (Стокгольмська конвенція), (2001 р.)

Порядок денний до 2030 року для сталого розвитку (2015 р.), Мета 12 (Забезпечення стійкого споживання та моделей виробництва)

### Національний рівень

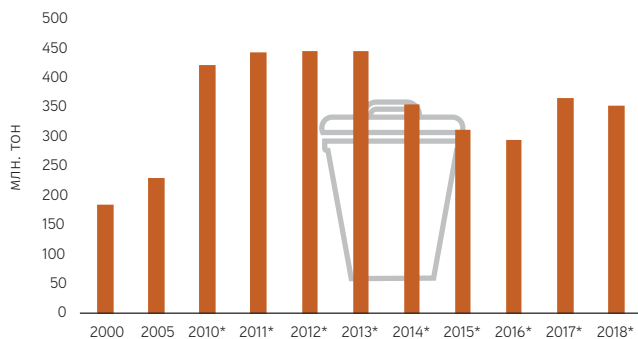
Національний план імплементації Стокгольмської конвенції про стійкі органічні забруднювачі

Стратегія національної екологічної політики України до 2020 року

Національна стратегія поводження з відходами України до 2030 року

Закон України про відходи

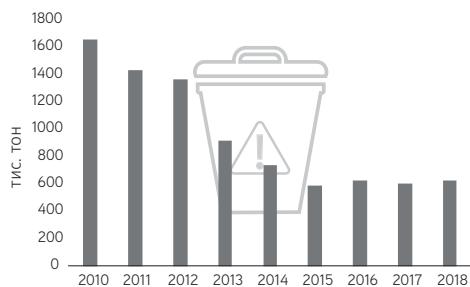
### Загальне утворення відходів



Примітка: \* Дані за 2010 - 2013 роки виключають тимчасово окуповану територію Автономної Республіки Крим, місто Севастополь. За 2014 - 2018 роки дані також виключають частину тимчасово окупованих територій у Донецькій та Луганській областях. За 2000 рік без урахування відходів добувної промисловості і розроблення кар'єрів.

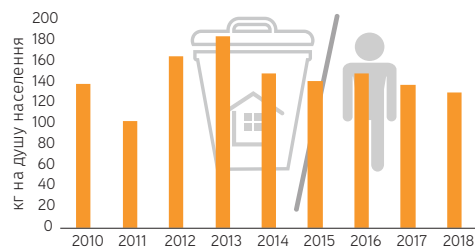
Джерело: Держстат України

### Утворення небезпечних відходів



Примітка: Дані за 2010 - 2013 роки виключають тимчасово окуповану територію Автономної Республіки Крим, місто Севастополь. Дані за 2014 - 2018 роки також виключають частину тимчасово окупованих територій у Донецькій та Луганській областях. Джерело: Держстат України

### Кількість відходів домогосподарств на душу населення



## Цілі, визначені в національних документах

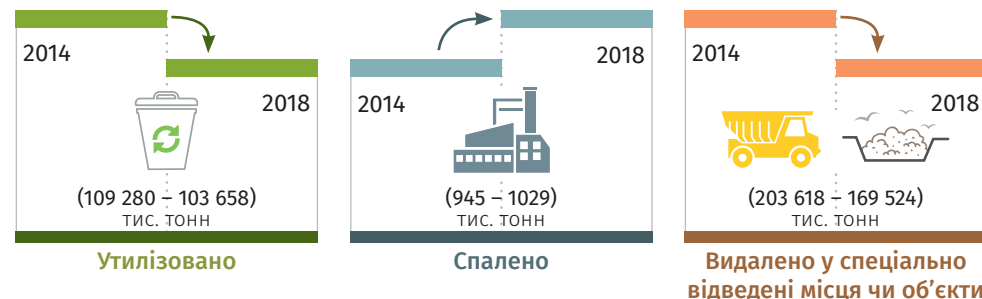
### Національна стратегія поводження з відходами в Україні до 2030 року

- впровадження системи управління відходами на інноваційній основі;
- розробка законодавства у сфері поводження з відходами з урахуванням вимог відповідних європейських директив;
- якісні зміни в управлінні відходами відповідно до кращих екологічних практик;
- поліпшення навколишнього середовища, а також здоров'я та епідемічного добробуту населення;
- дотримання вимог екологічної безпеки під час експлуатації сміттєзахисних споруд та зменшення соціального напруження;
- залучення інвестицій в управління відходами та створення сучасної інфраструктури поводження з відходами;
- впровадження новітніх технологій утилізації та знешкодження твердих побутових відходів, скорочення їх захоронення на полігонах;
- зменшення кількості невідповідних споруд поводження з відходами, вивільнення земель після звалищ та закриття полігонів;
- збільшити збір, заготівлю, переробку та захоронення відходів як сировини другого типу;
- заохочення суб'єктів господарювання до здійснення виробничої діяльності з використанням нульових відходів та екологічно чистих технологій;
- створення системи інформаційного забезпечення сфери поводження з відходами, вдосконалення порядку ведення державного обліку відходів, інформування про розташування майданчиків чи об'єктів поводження з відходами, їх вплив на стан довкілля та здоров'я людей;
- активізація використання коштів державного та місцевого бюджету для здійснення заходів щодо управління відходами для запобігання негативному впливу на довкілля та здоров'я людини.

### Сучасний стан та розвиток у досягненні відповідних цілей

Поводження з відходами - серйозна проблема охорони навколишнього середовища. Із загальної кількості утворених відходів у 2018 році 29,4% повторно використовувались (утилізувалися), 0,3% спалювали, а 48,1% перевозили у спеціально відведені місця чи споруди. У період з 2014 по 2018 рік усі форми поводження з відходами демонстрували зменшувану тенденцію, за винятком спалювання, яке зросло в цей період.

### Розвиток поводження з видаленням загальних відходів (відходів підприємств та домогосподарств)



Примітка: Дані роки виключають тимчасово окуповану територію Автономної Республіки Крим, місто Севастополь, також виключають частину тимчасово окупованих територій у Донецькій та Луганській областях. Джерело: Держстат України